

Sūti gudriPRO lietošanas pamācība.

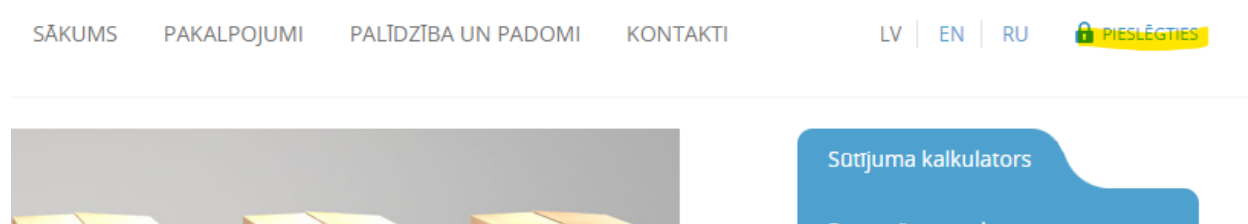
02.02.2018.

Sūti gudriPRO sadaļa ir radīta, lai atvieglotu pasūtījumu pieteikšanu un pārvaldīšanu, kā arī, lai varētu veikt konta papildināšanu un pēcapmaksas rēķinu pārvaldīšanu.

Kā reģistrēties?

Lai veiktu reģistrāciju:

- 1) Jums jāspiež uz pieslēgties pogas un tad uz reģistrēties pogas;



- 2) Jāievada visi pieprasītie dati;
- 3) Pēc datu ievades, uz Jūsu norādīto e-pasta adresi tiks nosūtīta saite, kura Jums būs jāapstiprina;
- 4) Pēc saites apstiprināšanas, ar saglabāto e-pastu un paroli, pieslēdzieties Sūti gudriPRO.

Kā lietot Sūti gudriPRO?

Lai rīkotos ar Sūti gudriPRO ir jāizmanto 2 izvēlnes:

- 1) Pirmā izvēlne paredzēta, lai Jūs varētu:
 - atvērt galveno izvēlni nospiežot uz „Profils”;
 - papildināt Sūti gudriPRO kontu nospiežot uz „Papildināt kontu”;
 - beigt darbu, nospiežot uz „Beigt darbu”.



- 2) Otrā, galvenā izvēlne paredzēta, lai:
 - pieteiktu pasūtījumus, nospiežot uz „Pieteikt pasūtījumu”;


- apskatītu pasūtījumu arhīvu un statusus, nospiežot uz „Pasūtījumu arhīvs”;
- saglabātu un pārvaldītu adresi, nospiežot uz „Adrešu grāmata”;
- mainītu saglabātos datus, nospiežot uz „Konta uzstādījumi”;
- papildinātu Sūti gudriPRO kontu, nospiežot uz „Papildināt kontu”;
- iegūtu informāciju par Sūti gudriPRO, nospiežot uz „ Sūti gudriPRO”.

Kā pieteikt pasūtījumu Sūti gudriPRO?

1. Lai pieteiktu pasūtījumu, Sūti gudriPRO galvenajā izvēlnē spiediet uz „Pieteikt pasūtījumu”.

Sveicināti, Gints Bērziņš!

Pasūtījumu arhīvs Kravu piedāvājumi Adrešu grāmata Konta uzstādījumi Papildināt kontu Par Sūti Gudri PRO



Esi sveicināts/-a Sūti gudri PRO kontā!

Lai nosūtītu kravu, aizpildiet [kravas pieteikuma formu](#).

Lai pieteiktu pretenziju spiediet [šeit](#).

2. Pasūtījumu pieteikšanas logā ievadiet pasūtījuma parametrus un spiediet „legūt cenu”.

Sūtījuma kalkulators

Paņemšanas adrese

Paņemšanas valsts ↓

Pasta kods

Piegādes adrese

Piegādes valsts ↓

Pasta kods

Sūtījuma pakas










Svars kg Garums cm

Pļatums cm Augstums cm

+ -

APRĒKINĀT CENU

3. Izvēlieties piemērotāko no pakalpojumiem, spiežot uz „Pasūtīt kurjeru”.

Standarta piegādes						
Piegādātājs	Piegādes laiks d.d.	Jāpiesaka līdz	Info	Printēt	Cena	
 Classic EU exp.	4-5	14:30			16.47 EUR +PVN (19.93 EUR) Atlaide: 15%	PASŪTĪT
 Venipak EU exp.	14:30	5-6			16.73 EUR +PVN (20.24 EUR)	PASŪTĪT
 Itella/GLS EU exp.	5-6	12:00			19.44 EUR +PVN (23.52 EUR)	PASŪTĪT

4. Ievadiet pasūtījuma datus un spiediet pogu „Turpināt”. Lai saglabātu ievadītās adreses, ielieciet „V” laukos „Saglabāt adresi grāmatā”.

Paņemšanas adrese (NO) Adresu grāmata ↓

Kontaktpersona *	<input type="text"/>	Tālruna numurs *	<input type="text"/> <i>i</i>
Uzņēmuma nosaukums	<input type="text"/>	E-pasts *	<input type="text"/>
Adrese *	<input type="text"/>	Pasta indekss *	LV-
Pilsēta *	<input type="text"/>	Rajons	<input type="text"/>
Valsts	Latvija		

Saglabāt adresi grāmatā?

5. Ievadiet pasūtījuma paņemšanas datumu un laiku, un spiediet pogu „Turpināt”.
6. Pārliecinieties vai ievadītā informācija ir pareiza, aplieciniet, ka esat iepazinies ar noteikumiem un spiediet „Apstiprināt pasūtījumu”. Ja vēlaties veikt labojumus ievadītajos datos, spiediet uz pogas „Atpakaļ” un veiciet nepieciešamos labojumus.

Veiciet apmaksu

Lūdzu, izvēlieties sev ērtāko apmaksas veidu.

	Internetbanka	+ 4% Paypal komisijas maksa	
Maksājums tiešsaistē, izmantojot uzņēmuma vai privāto kredītkarti	Maksājums ar internetbanku	Maksājums, izmantojot PAYPAL kontu	Pārskaitījums uz rēķina pamata
<input type="radio"/>	<input type="radio"/>	<input type="radio"/>	<input checked="" type="radio"/>

ES APLIECINU, KA ESMU IEPAZINIES UN PILNĪBA PIEKRĪTU SŪTI GUDRI APKALPOŠANAS NOTEIKUMIEM UN PRIVĀTUMA POLITIKAI, APLIECINU, KA MANS PASŪTĪJUMS NESATUR AIZLIEGTOS UN NEATĻAUTOS PRIEKŠMETUS UN IR IEPAKOTS ATBILSTOŠI IEPAKOŠANAS NOTEIKUMIEM

ATPAKAĻ

APMAKSĀT

7. Izvēlieties apmaksas veidu, lai apstiprinātu pasūtījumu spiediet „Veikt apmaksu” . Iepaka PRO sadaļā ir pieejami sekojoši apmaksas veidu:

- Apmaksa ar kredītkarti;
- Apmaksa ar PYPAL;
- Internetbanku (bank-link);
- Apmaksa ar pēcapmaksas rēķinu;
- Priekšapmaksu, iemaksājot naudu Sūti gudriPRO kontā;
- Pēcapmaksu, slēdzot sadarbības līgumu. Pēcapmaksu pieejama klientiem, kuru pasūtījumu daudzums ir vismaz 10 pasūtījumi mēnesī.